



Petunjuk teknis PEMBAYARAN TAGIHAN INSTITUSI - BPI EDUPAY

BPI (BSI Pembayaran Institusi)



JARINGAN PEMBAYARAN TAGIHAN INSTITUSI (BPI) EDUPAY



Jaringan ATM
Bank Mandiri



Jaringan ATM Bank
Syariah Indonesia



Jaringan ATM Bersama



Jaringan ATM
BCA



Jaringan ATM
Prima

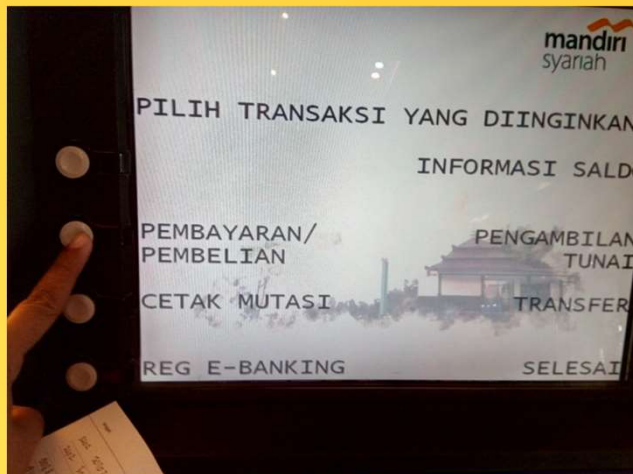
BPI EDUPAY

ATM BSI



1

Pilih menu Menu Utama

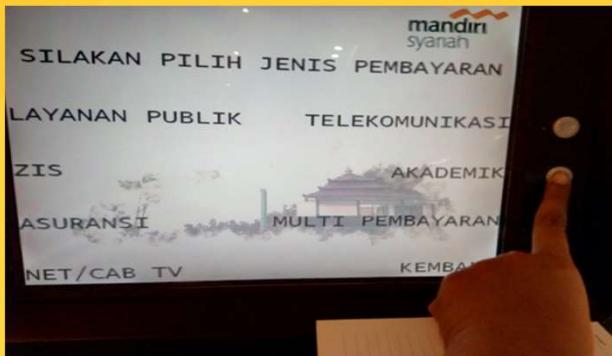


2

Pilih menu
Pembayaran/pembelian

BPI EDUPAY

ATM BSI



3

Pilih menu
Akademik



4

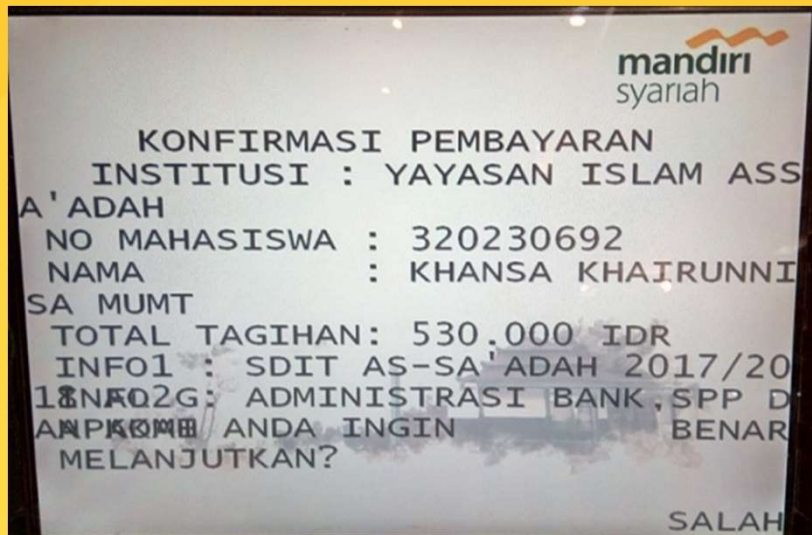
Input rekening tujuan dengan mengisi:

- a. Ketik kode Institusi/ Sekolah : **3XXX**
- b. Ketik Kode NIM/NIS/nomor pembayaran : **XXXXXX**
min 5 digit max 12 digit kode

Maka rekening tujuan akan muncul sbb:

Contoh : 3202-30692

Kemudian pilih Benar



5

Menu ini akan menunjukkan lembar konfirmasi transfer dimana akan tertera Nama Siswa dan Nominal Tagihan yang harus dibayar

Tekan Benar untuk memproses pembayaran hingga berhasil

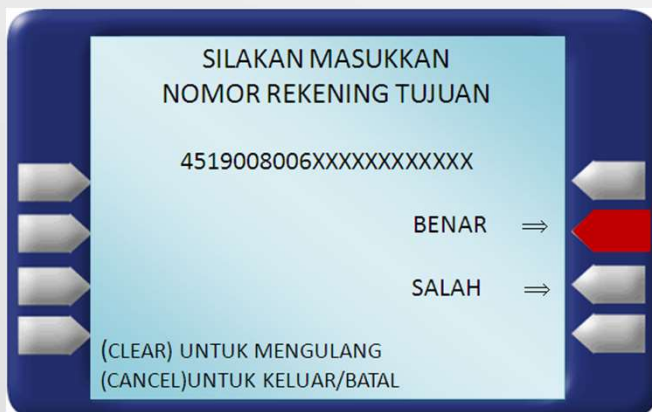
BPI EDUPAY

BANK LAIN

Dari ATM / Mobile Banking / Internet Banking



Pilih Menu Transfer



Input rekening tujuan dengan mengisi:

- a. Ketik kode / Pilih Bank Syariah Indonesia : **451**
- b. Ketik kode pembayaran pendidikan : **900**
- c. Ketik kode Yayasan Mitra Insantama :
3XXX
- d. Ketik Kode NIM/NIS/nomor pembayaran : **XXXXXX**

Maka rekening tujuan akan muncul sbb:

Contoh : **451-900-8006-XXXXXXXX**

BPI EDUPAY

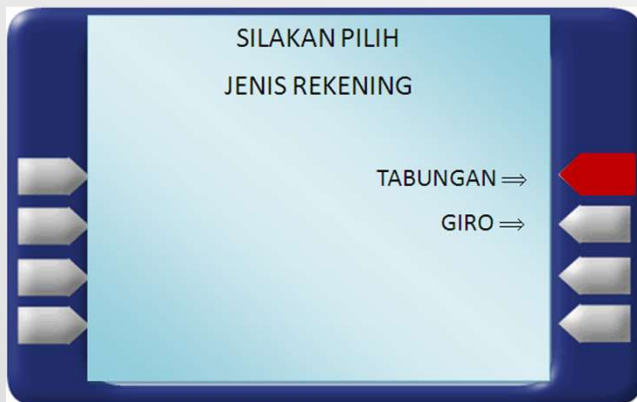


BANK LAIN

Dari ATM / Mobile Banking / Internet Banking

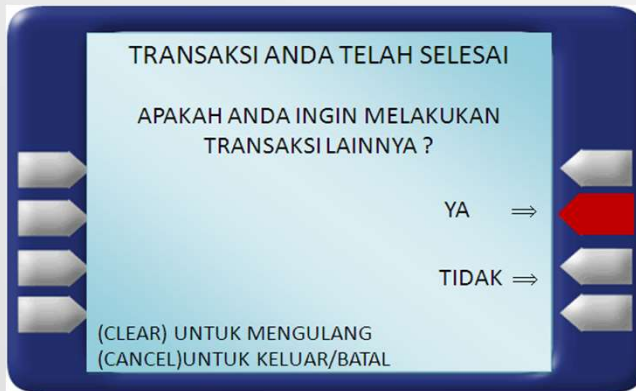
Masukkan nominal yang akan dibayarkan, apabila tidak mengetahui berapa nominal yang akan dibayarkan, isi dengan nominal berapapun.

Anda akan dikenakan biaya transfer antar bank di jalur ATM PRIMA/BERSAMA dan biaya administrasi EDUPAY.



Pilih jenis rekening Tabungan atau Giro.

BPI EDUPAY



BANK LAIN

Dari ATM / Mobile Banking / Internet Banking

Menu ini akan menunjukkan apakah jumlah yang akan ditransfer telah sama dengan tagihan institusi atau sekolah (data sebelum nama VS Jumlah).

Pastikan saat transfer nominal di *kolom nama* dengan *kolom jumlah* sama dan sesuai...!

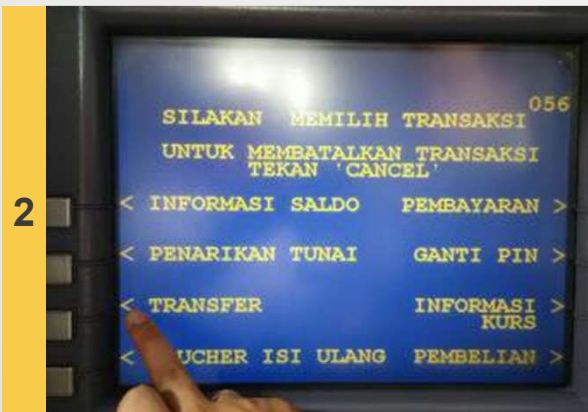
Transaksi anda telah selesai.

BPI EDUPAY

ATM PRIMA (BCA)



PILIH MENU
TRANSAKSI LAINNYA



PILIH MENU
TRANSFER

BPI EDUPAY

ATM PRIMA (BCA)



PILIH MENU
KE REK BANK LAINNYA



PILIH MENU
BENAR

BPI EDUPAY

ATM PRIMA (BCA)

5



Masukkan nominal yang akan dibayarkan, apabila tidak mengetahui berapa nominal yang akan dibayarkan, isi dengan nominal berapapun.

"Anda akan dikenakan biaya transfer antar bank di jalur ATM PRIMA/BERSAMA dan biaya administrasi EDUPAY."

6



Input rekening tujuan dengan mengisi:

- Ketik kode pembayaran pendidikan: 900
- Ketik kode Institusi : 3xxx
- Ketik Kode NIM/NIS : XXXXXXXXXXXX

Maka rekening tujuan akan muncul sbb :

Contoh :9003208141501200

Kemudian pilih benar

BPI EDUPAY

ATM PRIMA

7



Menu ini akan menunjukkan apakah:

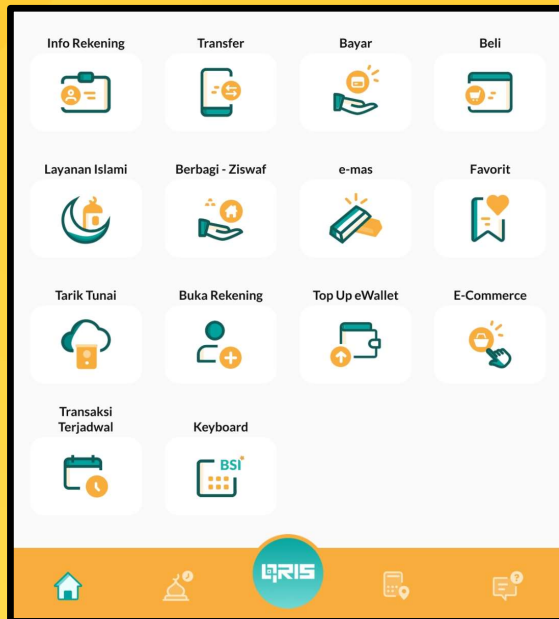
Pastikan saat transfer nominal di kolom nama dengan kolom jumlah sama dan sesuai...!

(data kolom nama vs kolom jumlah)

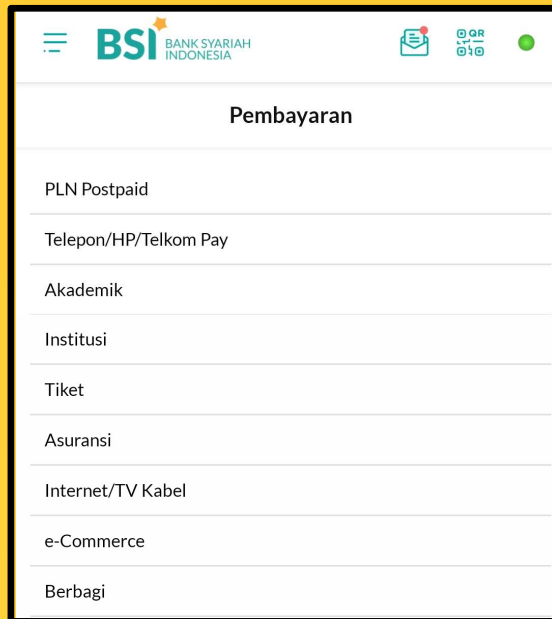
Jika nominalnya berbeda, maka pilih Tidak/Salah dan ulangi proses dari awal dengan memasukkan jumlah yang sama dengan tagihan.

BPI EDUPAY

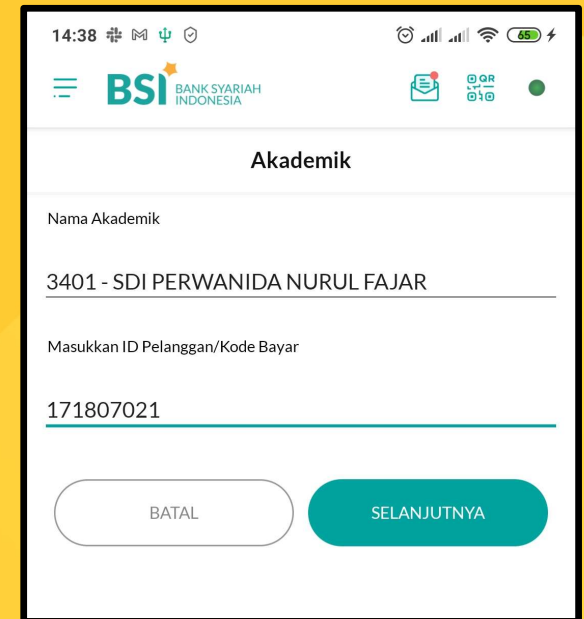
MOBILE BANKING BSI



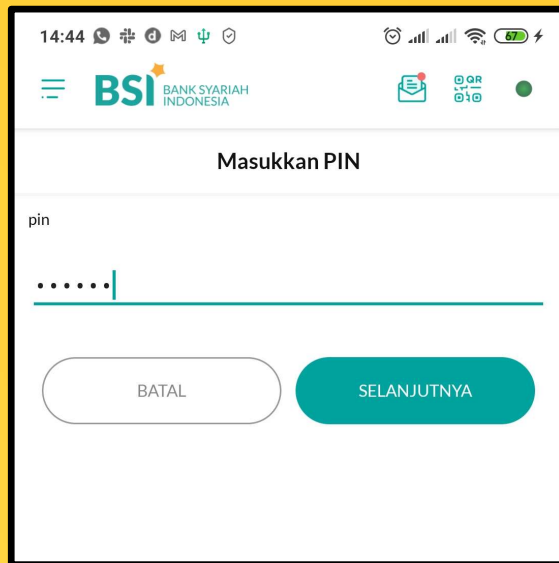
1 Pada halaman utama pilih menu **"Bayar"**



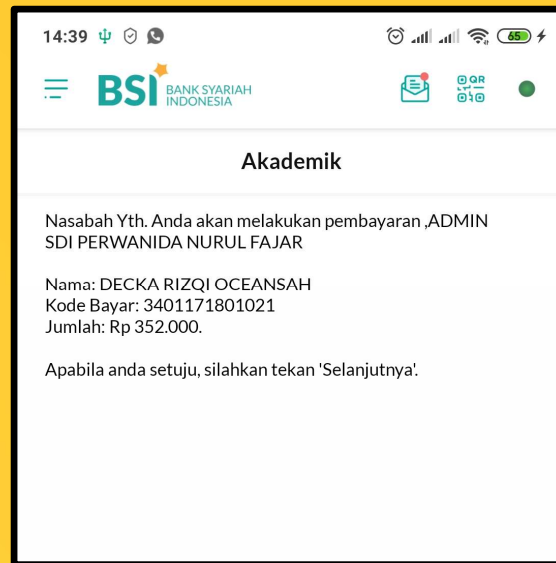
2 Pilih pembayaran **"Akademik"**



3 Masukkan **"kode/nama instansi"** dan **"nomor pembayaran"**



5 Masukkan PIN Anda



6 Pastian data yang tampilan sesuai dengan yang akan dibayarkan. Jika sudah benar, tekan "**Selanjutnya**"

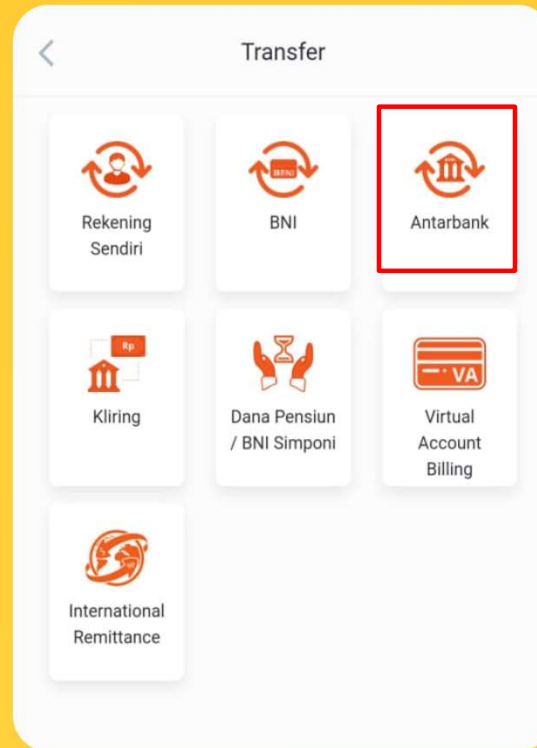
BPI EDUPAY

MOBILE BANKING BNI



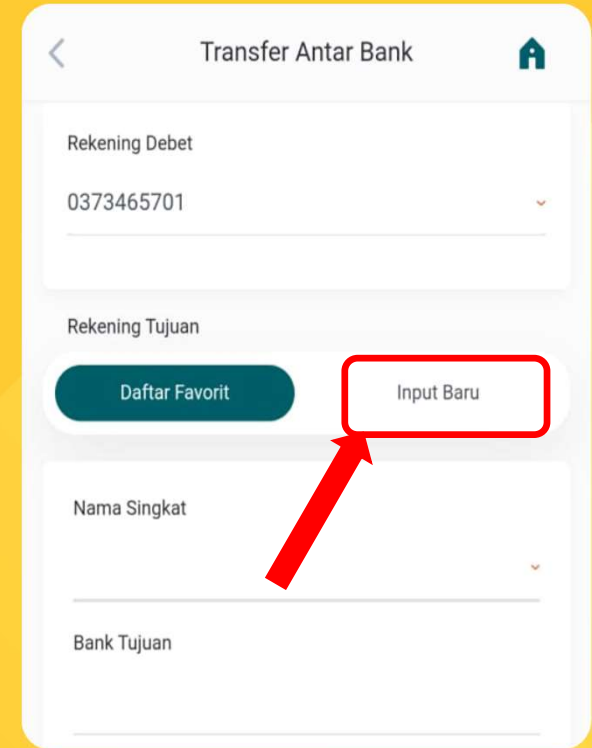
1

Pada halaman utama pilih menu **"Transfer"**



2

Pilih menu transfer **"Antar Bank"**



3

Pilih salah satu nomor rekening yang akan digunakan untuk melakukan pembayaran pilih **"Input Baru"**

BPI EDUPAY

MOBILE BANKING BNI

Transfer Antar Bank

Rekening Debet
0373465701

Rekening Tujuan
Daftar Favorit **Input Baru**

Bank Tujuan
MANDIRI SYARIAH

Rekening Tujuan
900340119001001

Email Penerima

4

Pilih **"Input baru"** kemudian bank tujuan **"BSM"** dan masukan **"nomor pembayaran"**

Bank Tujuan
MANDIRI SYARIAH

Rekening Tujuan
900340119001001

Email Penerima

Simpan ke Daftar Favorit

Nama Singkat
(max 10 karakter)

Nominal
Rp3.487.000

5

Masukan **"Nominal"** yang harus dibayarkan mohon dipastikan nominal sesuai yang harus dibayarkan.

Validasi

Nomor Referensi 100000571508

Nomor Rekening Tujuan 900340119001001

Nama Rekening Tujuan 3487000/ALIM RAMADHANI UTOMO

Email Penerima

Bank Tujuan BANK SYARIAH MANDIRI

Nama Pengirim ADAM MAULANA

Nomor Rekening Pengirim 0373465701

Nominal 3.487.000,00

Biaya Admin 6.500,00

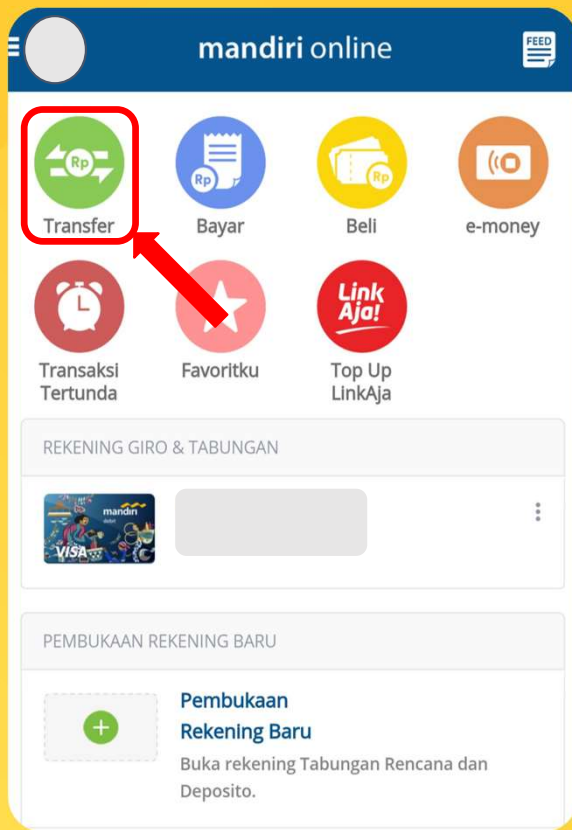
Total 3.493.500,00

Berita

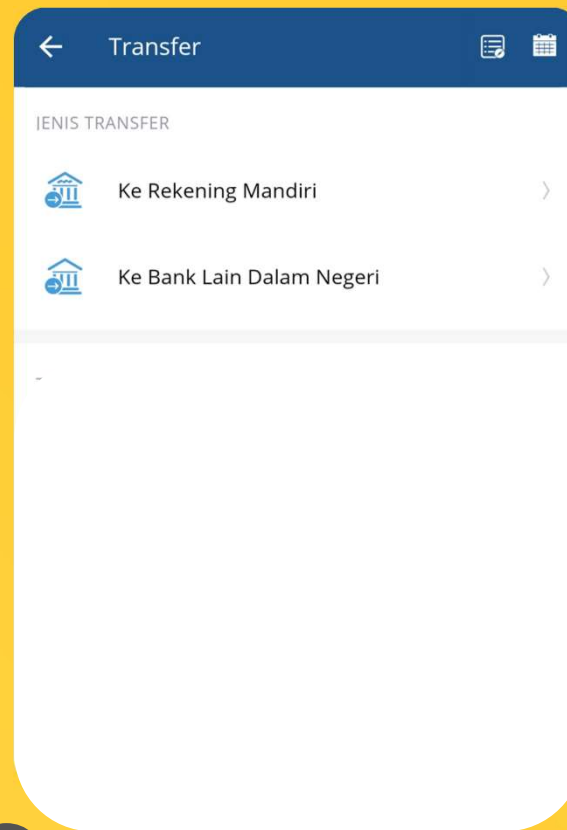
Password

6

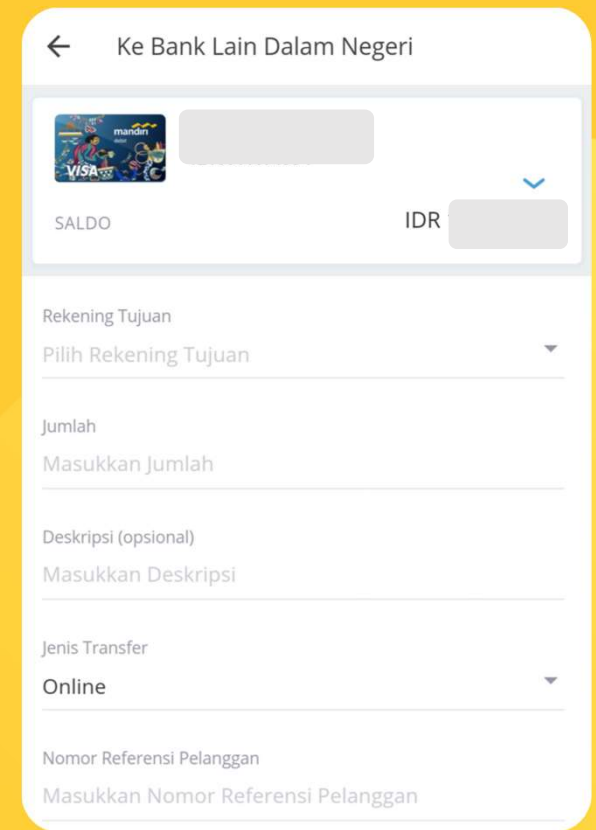
Pastikan saat transfer nominal di kolom Nama Rekening Tujuan dengan kolom Nominal sama dan sesuai...!



1 Pada halaman utama pilih menu **“Transfer”**



2 Pilih menu transfer **“Ke Bank Lain Dalam Negeri”**



3 Pilih salah satu nomor rekening yang akan digunakan untuk melakukan pembayaran

BPI EDUPAY

MOBILE BANKING MANDIRI

← Tujuan Transfer

Nama Bank
Bank Syariah Mandiri

Tujuan
9003401803028

Konfirmasi Tujuan

Nama Bank
Bank Syariah Mandiri

Nomor Rekening
9003401803028

Nama Rekening
Edupay

Nama Alias
Masukkan Nama Alias (Opsional)

← Ke Bank Lain Dalam Negeri

SALDO IDR 111,251.41

Rekening Tujuan
Edupay - Bank Syariah Mandiri 9003401803028

Jumlah
327,000.00

Deskripsi (opsional)
Masukkan Deskripsi

Jenis Transfer
Online

4

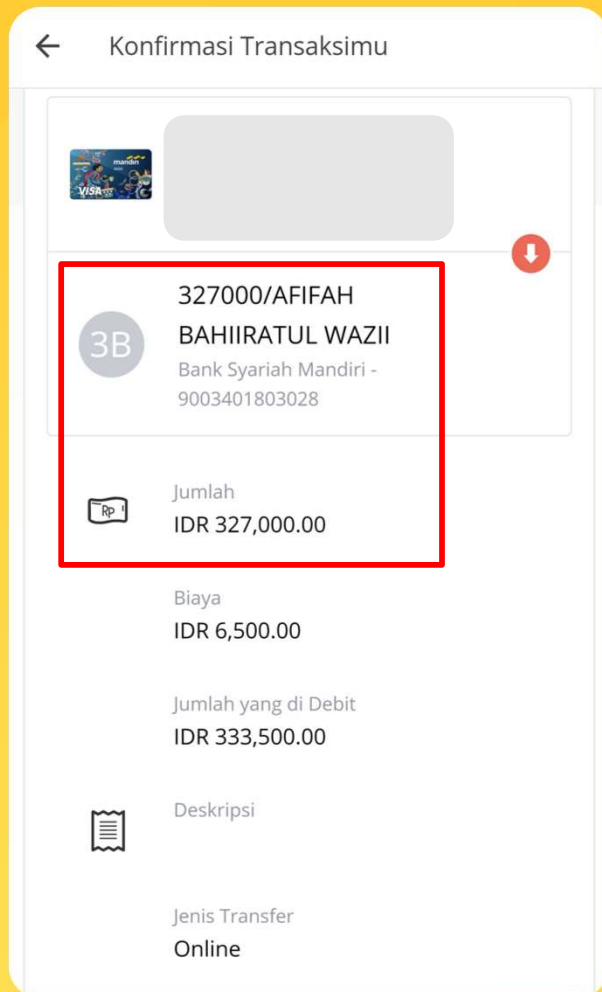
Pilih bank tujuan **“Bank Syariah Mandiri”** masukan **“nomor pembayaran”** kemudian tekan **“Tambah Sebagai Tujuan Baru”**.

5

Kemudian isi **“Nama Rekening”** bisa diisi dengan **“Nama Siswa/BPI/Edupay”** untuk alias bisa dikosongkan dan tekan tombol **“Konfirmasi”**.

6

Masukan **“Jumlah”** yang akan dibayarkan dan pastikan sesuai dengan yang ditetapkan oleh institusi.



7

Pastikan saat transfer nominal di kolom Nama dengan kolom Jumlah sama dan sesuai...!

Untuk jenis Transfer yang digunakan adalah **Online** bukan LLG/Kliring/RTGS/SKN karena tidak bisa digunakan untuk pembayaran virtual account.

BSI BANK SYARIAH INDONESIA

02-02-2021

Payment

Pembayaran

Pembelian

Zakat/Infaq

Kalkulator Zakat

Inquiry

Transfer Uang Tunai

Token Listrik Prabayar

Form Reinquiry MPN

Admin

Ganti Password

Ganti PIN Otorisasi

Aktivasi Token

Transaksi : Pembayaran

Aplikasi Pembayaran

Rekening Sumber

Rekening: [REDACTED] - XXX - IDR

Data Pembayaran

Jenis Pembayaran: [Institusi]

Nama Lembaga: [SDI PERWANIDA NURUL FAJAR]

Nomor Pembayaran: [171801021]

*(Harus diisi)

Verifikasi Aplikasi Pembayaran

BSI BANK SYARIAH INDONESIA

02-02-2021

UBAIDILLAH ISMAIL | 77929483

Menu Utama

Halaman Depan

Informasi

Informasi Kurs

Notifikasi

Logout

Rekening

Tabungan dan Giro

Mutasi Rekening

Deposito

Pembayaan

Favorit

Transfer

BSI

Online Antar Bank

Transaksi : Pembayaran - Verifikasi

Verifikasi Pembayaran

Rekening Sumber

Rekening: [REDACTED]

Data Pembayaran

Jenis Pembayaran: SDI PERWANIDA NURUL FAJAR

Nama: DECKA RIZQI OCEANSAH

Jumlah Pembayaran: 352.000,00

Nomor: 171801021

Institusi: SDI PERWANIDA NURUL FAJAR

Info 1: SDI KLS 4.1

Info 2: SPP OKTOBER 2020,ADMIN

Otorisasi

TAN: [REDACTED]

6 digit

Pin Otorisasi: [REDACTED]

Submit

BSI BANK SYARIAH INDONESIA

Transaksi Pembayaran

Rekening Sumber

Rekening: [REDACTED]

Data Pembayaran

Tanggal / Jam: 02-02-2021 / 13:35:04

Terminal: B04359614

Jenis Pembayaran Akademik

Jumlah: 352,000,0

Nama: DECKA RIZQI OCEANSAH

Nomor: 171801021A

Institusi: SDI PERWANIDA NURUL FAJAR

Info 1: SDI KLS 4.1

Info 2: SPP OKTOBER 2020, ADMIN

No. Referensi: 1339665763

No. Transaksi: ABBL02DA579A

No. Struk: 00505026

1

- Pilih menu pembayaran
- Pilih rekening yang akan di gunakan: tabungan atau giro
- Pilih Institusi & nama institusi
- Masukkan nomor pembayaran atau NIM/NIS.

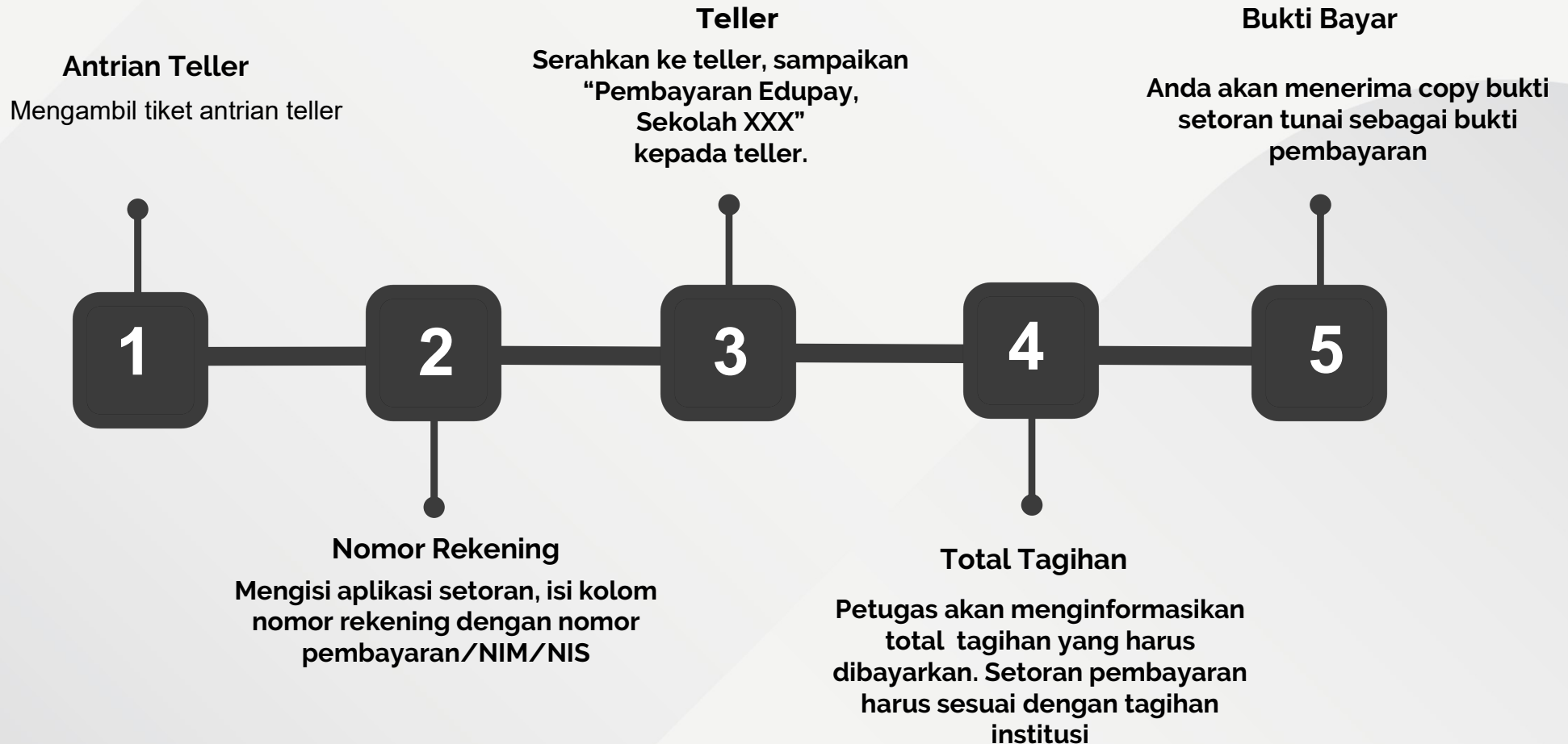
2

Pada tampilan verifikasi, lakukan otorisasi dengan menginput TAN dan pin otoriasi anda.

3

Pada tampilan transaksi pembayaran dapat dijadikan sebagai bukti transfer anda

Setoran Tunai Melalui Kantor BSI





Petunjuk Pembayaran Uang Kuliah

- Kode BSM: 451
- Kode BPI: 900
- Kode Institusi: xxxx
- NIM/NIS/No. Pembayaran: _____

PEMBAYARAN MELALUI MESIN ATM

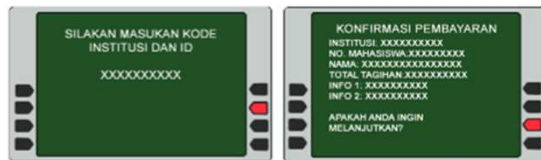


a. Pilih menu [Menu Utama]

b. Pilih menu [Pembayaran/Pembelian]



c. Pilih menu Akademik



BROSUR PEMBAYARAN BSI EDUPAY

Mulailah Hal Baik di tempat yang baik

Tingkatkan akreditasi dan transparansi di sekolah Anda dengan menjadikan BPI sebagai solusi untuk pembayaran di sekolah Anda.

BSI BANK SYARIAH
INDONESIA

ada berkah di setiap transaksi

dalam setiap senyum yang merekah, ada berkah pada setiap rezeki yang tercurah, terkandung berkah hidup yang indah, hidup penuh berkah

5 produk utama

- tabungan mabrur junior & tabungan bsm
- gadai & cicil emas
- pembiayaan usaha mikro & sebguna mikro
- pembiayaan griya
- pembiayaan pensiunan

bsm call 14040



 BSM Berkah  @BSMBerkah  BSM Berkah



PT Bank Syariah Mandiri adalah pelaku jasa keuangan berkeadilan dan diawasi oleh Otoritas Jasa Keuangan.